


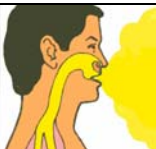



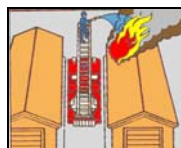




HOJA DE EMERGENCIA EN EL TRANSPORTE

FABRICANTE		PRODUCTO		TRANSPORTADORA	
1 RAZÓN SOCIAL Y DIRECCIÓN DEL FABRICANTE: AVCOMEX, S.A. De C.V. Emiliano Zapata No. 159-A Zona Industrial Lerma, Lerma, Estado de México		3 NOMBRE DEL PRODUCTO O RESIDUO: COMERCIAL: AVCO CLEAN ARC		6 COMPAÑÍA TRANSPORTADORA: AVCOMEX, S.A. De C.V. Emiliano Zapata No. 159-A Zona Industrial Lerma, Lerma, Estado de México	
FABRICANTE <input checked="" type="checkbox"/> USUARIO <input type="checkbox"/>		QUÍMICO:	PRODUCTO ESPECIAL PARA LAVADO REDUCTIVO EN MEDIO ACIDO.		
IMPORTADOR <input type="checkbox"/> DISTRIBUIDOR <input type="checkbox"/>		4 CLASIFICACIÓN:	NO PELIGROSO		
2 TELÉFONO DE EMERGENCIA DEL EXPEDIDOR: Tel. (01728) 28 2 02 05 Fax (01728) 28 2 11 51		5 N° UN DEL MATERIAL: NO PELIGROSO		7 TELÉFONOS DE EMERGENCIA: Tel. (01728) 28 2 02 05 Fax (01728) 28 2 11 51	
8 ESTADO FÍSICO: LIQUIDO		9 ASPECTO FÍSICO: CLARO		10 AVISAR A: Sistema Nacional de Emergencia y a las Autoridades Especificas de Materiales Peligrosos: Policía Federal de Caminos (01 7222178802 Bomberos (017222178323 Cruz Roja (017222173333 SETIQ 018000021400	
11 EQUIPO Y MEDIOS DE PROTECCIÓN PERSONAL:		 LENTES  GUANTES  MANDIL		Uniforme, Mandil, Lentes y Guantes	
EN CASO DE ACCIDENTE: <ul style="list-style-type: none"> • APAGAR EL MOTOR • ACORDONAR LA ZONA Y PONER SEÑALES EN ZONA DE PELIGRO • ALEJAR A PERSONAS EXTRAÑAS DE LA ZONA DE PELIGRO 					
12 RIESGOS		13 ACCIONES			
SI OCURRE ESTO		HAGA ESTO			
14 INTOXICACIÓN / EXPOSICIÓN					
15 Mueva a la victima a donde respire aire fresco. Aplicar respiración artificial si la victima no respira. Quitar y aislar ropa y calzado contaminado. Lavar con agua si hubo contacto con el producto. Asegúrese que el medico tenga conocimiento de los materiales involucrados					
16 CONTAMINACIÓN					
17 Evitar que el material se disperse, haciendo un dique de arena o material absorbente. Evita que se acceda a drenajes, sótanos, trincheras subterráneas y agua potable					
18 INFORMACIÓN MEDICA					
19 Ninguna en especial					
20 DERRAMES / FUGAS					
21 Aísle el área del derrame o fuga de 25 a 50 metros a la redonda. Mantener alejado al personal no autorizado, permanezca en dirección del viento, mantenerse alejado de las áreas bajas. Elimine las fuentes de ignición. Absorba el material con arena o absorbentes universales. Los remanentes deben ser envasados en material plástico y llevarla a la planta					
22 FUEGO / EXPLOSIÓN					
23 En caso de incendio usar medios de extinción regulares como polvo químico seco, CO2, agua nebulizada, espumas. Para fuego grandes chorros de agua o neblina					
03 JULIO	JOSE LUIS REMIGIO	PUESTO	JEFE DEPTO. MASH	FIRMA	TELÉFONO (01728) 28 2 02 05
25 ESTA HOJA DEBERÁ ESTAR EN UN LUGAR ACCESIBLE PARA SER USADA EN CASO DE EMERGENCIA Y DEBERÁ SER REQUISITADA EN SU TOTALIDAD. PRODUCTO NO LISTADO EN LA NOM-02-SCT MATERIAL DETERMINADO COMO NO PELIGROSO					